



LFB-Online

Verknüpfung eines Service-BW-Kontos

Stand: 28.11.2022

Service Center Schulverwaltung (SCS)

Telefon: 0711 89246-2

E-Mail: sc@schule.bwl.de

Weitere Informationsquellen

Im Internet: lfb.kultus-bw.de

Anleitung
zur Verknüpfung eines Service-BW-Kontos

Voraussetzungen

Login über einen Rechner mit Zugang ins Internet.
Internetbrowser in aktueller Version (außer Microsoft Internet Explorer).
Registrierung bei LFB-Online.
Service-BW-Konto.

Inhaltsverzeichnis

1	Verknüpfung zwischen LFB-Online und dem Service-BW-Konto.....	4
1.1	Login LFB-Online ohne Verknüpfung	4
1.2	Verknüpfung mit Service-BW-Konto herstellen.....	4
1.3	Logout aus LFB-Online bei vorliegender Verknüpfung	5
2	Login LFB-Online bei bestehender Verknüpfung zum Service-BW-Konto	6
3	Verknüpfung zwischen LFB-Online und dem Service-BW-Konto aufheben	7

1 Verknüpfung zwischen LFB-Online und dem Service-BW-Konto

Durch die Verknüpfung von LFB-Online mit einem Service-BW-Konto kann LFB-Online über Service-BW gestartet werden. Dadurch müssen nicht für beide Verfahren Zugangsdaten vorgehalten werden.

Fragen zu Ihrem Service-BW-Konto richten Sie bitte an den Support auf <https://www.service-bw.de/> über das Kontakt-Formular.

1.1 Login LFB-Online ohne Verknüpfung

Über die Adresse <https://lfb.kultus-bw.de> erreichen Sie die Startseite von LFB-Online.

- Klicken Sie auf der Startseite auf [Login Lehrkräfte](#).
- Lehrkräfte und Schulleitungen öffentlicher Schule:
Loggen Sie sich mit Ihrer 8-stelligen Personalnummer (= Benutzername) und Ihrem bei der Registrierung selbst gewählten Passwort ein.
- Lehrkräfte und Schulleitungen von Privatschulen sowie Mitarbeiter/innen von Seminaren:
Loggen Sie sich mit Ihrer E-Mail-Adresse (= Benutzername) und Ihrem bei der Registrierung selbst gewählten Passwort ein.
- Nach dem Login erreichen Sie die [Übersicht](#).



1.2 Verknüpfung mit Service-BW-Konto herstellen

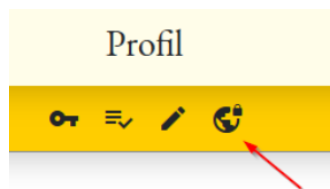
Loggen Sie sich in LFB-Online ein und rufen Sie das Menü [Konto](#) auf.

Navigationsleiste:



In Ihrem Konto steht Ihnen die Option zur Verfügung, den Verknüpfungsprozess zu beginnen.

- Klicken Sie auf das Symbol zur Verknüpfung mit Service-BW.



- Klicken Sie auf [zu Service-BW zum Verknüpfen](#).



- Sie werden nun aufgefordert, sich in Ihr Service-BW-Konto einzuloggen.

The screenshot shows a web browser window with the URL `https://sso-test.service-bw.de/ldp/profile/SAML2/Redirect/SSO?execution=e2s1`. The page title is "Servicekonto Login". The main content area is divided into three columns:

- Mein Servicekonto:** Text explaining the benefits of a Servicekonto Baden-Württemberg, such as secure communication with the administration and digital document retention. It includes a link "Jetzt ein Servicekonto anlegen" and a note about data protection.
- Organisationskonto:** Text explaining that an Organisationskonto is a Servicekonto for associations or companies, allowing communication with the administration. It also mentions that multiple representatives can use the account.
- Anmelden:** A login form with the following elements:
 - Benutzername:** Input field containing "lfb.test01@km.kv.bwl.de".
 - Passwort:** Input field with masked characters "*****".
 - Anmelden:** A dark button with white text.
 - Below the button are two links: "Passwort vergessen?" and "Anmeldung mit neuem Personalausweis".

- Es folgt eine Weiterleitung zurück zu LFB-Online. Klicken Sie auf [Verknüpfen](#).

The screenshot shows a confirmation dialog box with the following text: "Wollen Sie das service-bw Konto `lfb.test01@km.kv.bwl.de` jetzt mit Ihrem LFB-Konto "Fabugusnulus Aniaetaeldultenthernes" verknüpfen?". Below the text are two buttons: "ABBRECHEN" and "VERKNÜPFEN". A red arrow points to the "VERKNÜPFEN" button.

- Es wird eine Bestätigungsmeldung angezeigt: [Speichern erfolgreich](#).

1.3 Logout aus LFB-Online bei vorliegender Verknüpfung

Wenn Sie sich aus LFB-Online ausloggen, können Sie auch aus Service-BW abgemeldet werden. Es wird eine Abfrage angezeigt.

Service-bw Logout

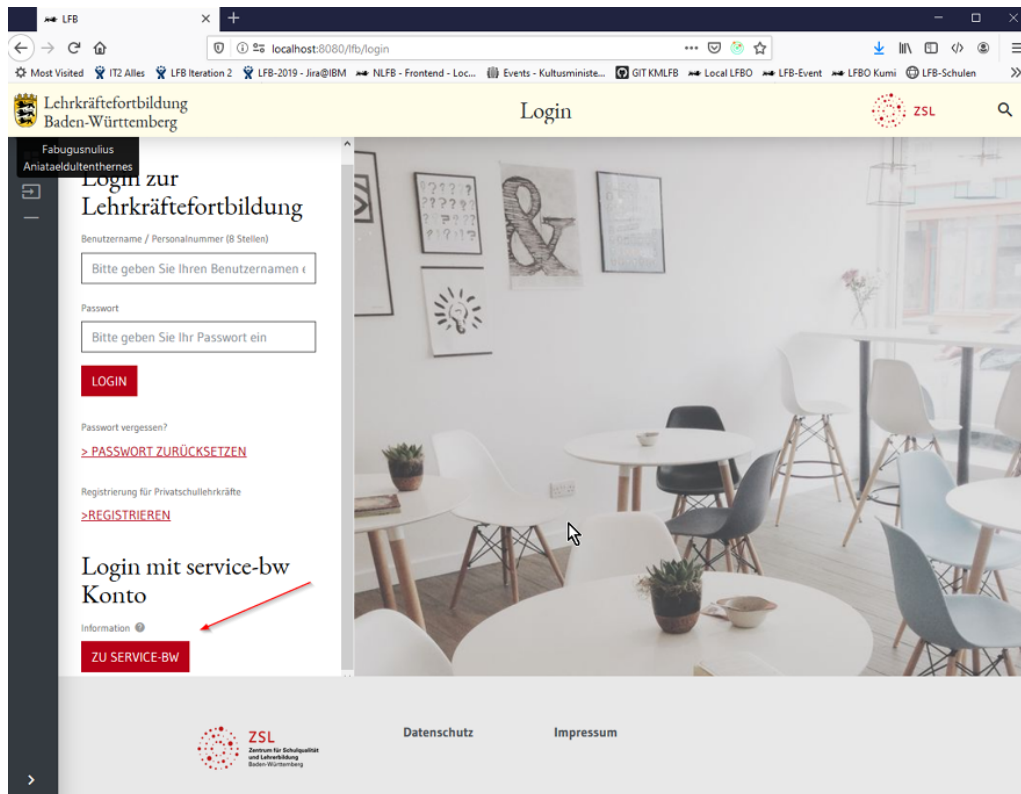
Möchten Sie bei service-bw abgemeldet werden ?

Achtung: Ohne Abmeldung bleiben Sie weiterhin bei service-bw angemeldet. Dies kann notwendig sein, wenn Sie parallel in weiteren Anwendungen wie beispielsweise Drive-BW tätig sind.

NEIN JA

2 Login LFB-Online bei bestehender Verknüpfung zum Service-BW-Konto

- Loggen Sie sich über *zu Service-BW* ein.



- Sie werden zum Login im Service-BW-Portal umgeleitet.
- Nach Anmeldung mit Ihren Zugangsdaten zu Ihrem Service-BW-Konto werden Sie zurück zu LFB-Online geleitet und eingeloggt.

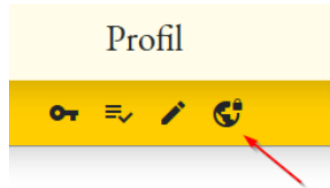
3 Verknüpfung zwischen LFB-Online und dem Service-BW-Konto aufheben

Loggen Sie sich in LFB-Online ein und rufen Sie das Menü *Konto* auf.

Navigationsleiste:



- Klicken Sie auf das Symbol für die Verknüpfung mit Service-BW.



- Wählen Sie *Bestehende Verknüpfung aufheben*.

Verknüpfung mit Ihrem service-bwe Konto herstellen
Nach der Verknüpfung Ihres service-bw Kontos mit LFB benötigen Sie in Zukunft keine separate LFB-Anmeldung.
ZU SERVICE-BW ZUM VERKNÜPFEN
BESTEHENDE VERKNÜPFUNG AUFHEBEN
ABBRECHEN

- Bestätigen Sie die Aufhebung der Verknüpfung.

Bestätigen
Möchten Sie die Verknüpfung zu Ihrem service-bw Konto trennen.
ABBRECHEN JA